

# Feuille de route

## Jeune COOP | La démarche collégiale



Lecture



Exercice



Activité  
de groupe



Outil



Capsule  
vidéo



















## INITIATION

1. Définir l'entrepreneuriat		Suivi de l'atteinte des objectifs
1.1 Définitions importantes en entrepreneuriat		
2. Découvrir son profil entrepreneurial		
2.1 Bilan des caractéristiques individuelles		
2.2 Bilan des caractéristiques du groupe		
2.3 La boussole entrepreneuriale		
3. S'initier à la coopération		
3.1 Définitions générales de la coopération		
3.2 Liste d'outils de sensibilisation		
3.3 Le jeu des X et Y		
3.4 Aveugle dans l'aveuglement		
3.5 Survie dans le désert		
3.6 La couverture à l'envers		
4. Distinguer la formule coopérative		
4.1 La coopérative		
4.2 Le volet associatif		
4.3 Le volet entreprise		
4.4 Qu'avez-vous appris ?		








# ÉLABORATION

5. Mobiliser un comité de départ		Suivi de l'atteinte des objectifs
5.1 La mobilisation d'un comité de départ		
5.2 Mobiliser un comité de départ		
5.3 Les déterminants de la participation		
6. Élaborer une vision commune du projet		
6.1 Définir son projet et vérifier la faisabilité		
6.2 Valider la vision commune		
6.3 Valider les ressources nécessaires		
7. Préciser l'idée d'affaire		
7.1 Étude de marché		
7.2 Élaborer un modèle d'affaire		
7.3 Élaborer un plan d'affaire		
8. Réaliser une planification générale		
8.1 Découvrir les objectifs SMART		
8.2 Déterminer vos objectifs SMART		
8.3 Réaliser une ligne du temps		

# ORGANISATION

9. Créer les comités		Suivi de l'atteinte des objectifs
9.1	Pourquoi travailler en comité	
9.2	Organigramme d'une Jeune COOP	
9.3	Qui fait quoi ? Le rôle des comités et des officiers	
10. Entamer le travail en comités		
10.1	Outils pour le comité de la comptabilité	
10.2	Outils pour le comité du marketing	
10.3	Outils pour le comité des ressources humaines	
10.4	Outils pour le comité de la production	
10.5	Synthèse du plan opérationnel	
11. Confirmer le cadre légal		
11.1	Déterminer le type de coop et le type de membre	
11.2	Distinction Coop légalement constituée et Jeune COOP	
11.3	Autres aspects légaux	
12. Préparer les règlements de régie interne		
12.1	Exemple de règlement de régie interne	
12.2	Exemple de contrat de membre	
13. Réalisation d'une assemblée générale d'organisation		
13.1	Aide-Mémoire logistique	
13.2	Procédure d'élection	
14. Réaliser le premier conseil d'administration		
14.1	Modèle d'ordre du jour	
14.2	Modèle de procès-verbal	
14.3	Accréditation Jeune COOP	

## ÉVALUATION

15. Soutenir l'efficacité des rencontres			Suivi de l'atteinte des objectifs
15.1	La gestion du temps et des priorités		
15.2	Construire un ordre du jour efficace		
15.3	Structurer la prise de décision		
15.4	Techniques d'animation démocratique		
15.5	Évaluation de rencontre		
16. Dresser un bilan annuel			
16.1	Bilan de projet		
16.2	Bilan de l'efficacité collective		
16.3	Certificat individuel de reconnaissance des compétences entrepreneuriales	